


КАТАЛОГ ЭЛЕВАТОРНОГО ОБОРУДОВАНИЯ



Транспортеры для с/х предприятий и КЗС серии КЛ



Серия:	КЛ-С500	КЛ-С650
Производительность, т/ч:	100	175
Ширина ленты, мм:	500	650
Скорость движения ленты, м/с:	2,03	2,03
Установленная мощность привода, кВт, не более:	11,0	15,0
Длина, м, не более:	90	90

Нории зерновые для с/х предприятий и КЗС серии НЗ




Серия:	НЗ-10	НЗ-20	НЗ-30	НЗ-40	НЗ-50	НЗ-60	НЗ-80	НЗ-100
Производительность, т/ч:	10	20	30	40	50	60	80	100
Высота подъема, м, не более:	20	20	20	40	40	40	35	31
Ширина ленты, мм:	150	150	150	150	200	200	300	300
Объем ковша, л:	0,9	0,9	0,9	0,9	1,1	1,1	2,8	2,8
Установленная мощность привода, кВт, не более:	2,2	3,0	4,0	11,0	11,0	11,0	15,0	15,0

Нории зерновые для элеваторных комплексов серии НЗЕ



Серия:	НЗЕ-60	НЗЕ-80	НЗЕ-100	НЗЕ-120	НЗЕ-150	НЗЕ-175	НЗЕ-200	НЗЕ-250
Производительность, т/ч:	60	80	100	120	150	175	200	250
Высота подъема, м, не более:	45	45	45	45	40	40	40	40
Ширина ленты, мм:	300	300	300	300	300	300	400	400
Объем ковша, л:	3,0	3,0	3,0	3,0	3,0	3,0	6,2	6,2
Установленная мощность привода, кВт, не более:	15,0	18,5	18,5	22,0	22,0	22,0	30,0	37,0

Транспортеры для с/х предприятий и КЗС серии КЦ



Горизонтальный

Серия:	КЦ-С200	КЦ-С250	КЦ-С250	КЦ-С250	КЦ-С300	КЦ-С320	КЦ-С320	КЦ-С400
Производительность, т/ч:	25	40	50	60	80	100	120	175
Ширина скребка, мм:	180	240	240	240	281	301	301	391
Длина, м, не более:	35	35	35	35	40	40	40	32

Пологонаклонный

Серия:	КЦ-В300
Производительность, т/ч:	100
Ширина скребка, мм:	290
Длина, м, не более:	40

Пологонаклонный с перегибом

Серия:	КЦ-В300/15	КЦ-В300/30
Производительность, т/ч:	100	100
Ширина скребка, мм:	290	290
Длина, м, не более:	26	40


Пологонаклонный для приемных бункеров

Серия:	КЦ-В300/Щ1	КЦ-В300/Щ2
Производительность, т/ч:	100	100
Ширина скребка, мм:	290	290
Длина, м, не более:	20	20

Пологонаклонный с перегибом для приемных бункеров

Серия:	КЦ-В300/Щ/15	КЦ-В300/Щ/30
Производительность, т/ч:	100	100
Ширина скребка, мм:	290	290
Длина, м, не более:	20	20

Транспортеры для элеваторных комплексов и МЭЗ серии КЦЕ



Горизонтальный

Серия:	КЦЕ-С
Производительность, т/ч:	80-250
Ширина скребка, мм:	281-380
Длина, м, не более:	50

Пологонаклонный

Серия:	КЦЕ-В300
Производительность, т/ч:	100
Ширина скребка, мм:	290
Длина, м, не более:	40

Пологонаклонный с перегибом

Серия:	КЦЕ-В/15	КЦЕ-В/30
Производительность, т/ч:	100	100
Ширина скребка, мм:	290	290
Длина, м, не более:	26	25

Пологонаклонный для приемных бункеров

Серия:	КЦЕ-В/Щ1	КЦЕ-В/Щ2
Производительность, т/ч:	100	100
Ширина скребка, мм:	290	290
Длина, м, не более:	20	20

Пологонаклонный с перегибом для приемных бункеров

Серия:	КЦЕ-В/Щ/15	КЦЕ-В/Щ/30
Производительность, т/ч:	100	100
Ширина скребка, мм:	290	290
Длина, м, не более:	20	20

ЗАВ И КЗС

Модуль металлический МБЦ предназначен для формирования основы зерноочистительного агрегата вороха (ЗАВ)



Серия:	ММБ-Ц25 (ЗАВ 25)
Тип привода шиберов:	ручной
Кол-во опорных колонн, шт.:	2-4
Вместимость бункера, куб. м:	12,5 - 49,0
Высота проезда, м.:	3,8

Серия:	ММБ-Ц40 (ЗАВ 40)
Тип привода шиберов:	ручной
Кол-во опорных колонн, шт.:	2-4
Вместимость бункера, куб. м:	20,0 - 66,0
Высота проезда, м.:	4,0

Серия:	ММБ-ЦЭ25 (ЗАВ 25)
Тип привода шиберов:	электрический
Кол-во опорных колонн, шт.:	2-4
Вместимость бункера, куб. м:	12,5 - 49,0
Высота проезда, м.:	3,8

Серия:	ММБ-ЦЭ40 (ЗАВ 40)
Тип привода шиберов:	электрический
Кол-во опорных колонн, шт.:	2-4
Вместимость бункера, куб. м:	20,0 - 66,0
Высота проезда, м.:	4,0

Семенные зерносушильные комплексы КЗС-С



Серия:	КЗС-С
Производительность, т/сут.:	160
Производительность с сушкой, т/сут.:	400 - 1000
Вместимость завальной ямы, куб. м.:	40-80
Вместимость силоса сухого зерна, куб. м:	86 - 232
Вместимость силоса влажного зерна, куб. м:	82 - 226

Продовольственные зерносушильные комплексы КЗС-П



Серия:	КЗС-П
Производительность, т/сут.:	1000 - 2000
Производительность с сушкой, т/сут.:	400 - 1000
Вместимость завальной ямы, куб. м.:	40-80
Вместимость силоса сухого зерна, куб. м:	86 - 232
Вместимость силоса влажного зерна, куб. м:	82 - 226
Вместимость экспедиционных емкостей, куб. м:	53 - 102

Фуражные зерносушильные комплексы КЗС-Ф



Серия:	КЗС-Ф
Производительность, т/сут.:	800 - 3500
Производительность с сушкой, т/сут.:	400 - 2000
Вместимость завальной ямы, куб. м.:	40-100
Вместимость силоса влажного зерна, куб. м:	82 - 333
Вместимость экспедиционных емкостей, куб. м:	53 - 102

СДХ

Системы длительного хранения



Серия:	СДХ-3х1500
Объем, куб. м:	1933
Вместимость, т:	1546
Диаметр, мм:	12 700
Количество колец, шт.:	16

Серия:	СДХ-3х1000
Объем, куб. м:	3807
Вместимость, т:	3045
Диаметр, мм:	9550
Количество колец, шт.:	17

Серия:	СДХ-4х1000
Объем, куб. м:	5076
Вместимость, т:	4060
Диаметр, мм:	9550
Количество колец, шт.:	17

Серия:	СДХ-3х1000
Объем, куб. м:	3519
Вместимость, т:	2814
Диаметр, мм:	10 890
Количество колец, шт.:	13

Серия:	СДХ-4х500
Объем, куб. м:	2508
Вместимость, т:	2008
Диаметр, мм:	7200
Количество колец, шт.:	16

Серия:	СДХ-3х2000
Объем, куб. м:	7524
Вместимость, т:	6018
Диаметр, мм:	12 700
Количество колец, шт.:	21

Серия:	СДХ-3х2500
Объем, куб. м:	8946
Вместимость, т:	7158
Диаметр, мм:	14 520
Количество колец, шт.:	19

Серия:	СДХ-2х4000
Объем, куб. м:	9910
Вместимость, т:	7928
Диаметр, мм:	18 150
Количество колец, шт.:	20

Серия:	СДХ-4х5000
Объем, куб. м:	24 500
Вместимость, т:	19 600
Диаметр, мм:	18 150
Количество колец, шт.:	25

